

СОДЕРЖАНИЕ

- Внутренний долговой рынок**
- Итоги торгов государственными рублевыми облигациями**
- Итоги торгов региональными рублевыми облигациями**
- Итоги торгов корпоративными рублевыми облигациями**
- Денежный рынок**
- Рынок еврооблигаций**

ОСНОВНЫЕ НОВОСТИ

- Запсибкомбанк 12 сентября разместит дебютные облигации на 1.5 млрд. рублей. Ориентир купона – 13 – 14 % годовых.
- Роснефть выставила оферту по облигациям 1 – 3ей серий на общую сумму 45 млрд. рублей. Датой приобретения облигаций серии 01 является второй рабочий день с даты начала 5-го купонного периода. Облигациям серии 02, 03 будут выкупаться во второй рабочий день с даты начала 7-го купонного периода. Цена выкупа – 100% от номинала.
- ЦентрТелеком выкупил по оферте облигации 5-го выпуска на 2.87 млрд. рублей.
- Инфляция в России в августе составила 0.4 % и за 8 месяцев 2008 г. – 9.7 % – Росстат.
- Банк России предлагает Минфину перейти к системе проведения двух аукционов (на одну и на пять недель) по размещению бюджетных средств на депозитах в банках.
- Ставка 7 – 10-го купонов по облигациям КАМАЗ-ФИНАНС второй серии составила 11.25 % годовых.
- Минфин разместит на аукционе 10 сентября ОФЗ-АД серии 46020 на 6 млрд. рублей и ОФЗ-ПД серии 26201 в объеме 9 млрд. рублей.
- Минфин доразместил на аукционе ОФЗ-АД серии 46021 на 3.792 млрд. рублей. Средневзвешенная доходность – 8.37 % годовых.
- Standard & Poor's повысило рейтинги ТД «КОПЕЙКА» до «ССС+» и «ruBB»; прогноз — «Стабильный».

ЭКОНОМИЧЕСКИЕ ИНДИКАТОРЫ

Денежный рынок

Показатель	Посл.	Пред.	Нач. мес.	Нач. года
Курс ЦБ USD/RUR	25.4552	25.2144	24.5769	24.5462
Курс ЦБ EUR/RUR	36.3908	36.5937	36.2264	35.9332
Курс EUR/USD	1.4296	1.4513	1.4740	1.4639
Ставка Fed Funds	2.00	2.00	2.00	4.25
Ставка ЕЦБ	4.25	4.25	4.25	4.00

Остатки на кор/сч ЦБ (млрд. рублей)

	Посл.	Пред.	Нач. мес.	Нач. года
По России	675.6	712.6	610.2	801.5
По Москве	501.8	525.6	432.7	576.5
Депозиты банков	83.1	81.8	74.2	270.3

Межбанковский рынок и мировые индикаторы

Показатель	Посл.	Пред.	Нач. мес.	Нач. года
Mosprime 6m	8.07	8.03	8.07	6.74
Mibor - 1 день	6.39	5.92	7.26	4.16
Libor 6m USD	3.1025	3.1131	3.1175	4.5663
Индекс EMBI+	325	321	299	250
Индекс EMBI+ Rus	225	221	196	160

Долговые рынки

Показатель	Посл.	Пред.	Нач. мес.	Нач. года
10Y UST	3.84	3.60	3.81	4.03
Rus'30	5.93	5.89	5.83	5.60
Москва 39	10.25	10.23	9.25	6.52
Газпром А6	8.25	8.25	7.53	6.89
ОФЗ 46018	9.06	8.54	7.69	6.47

Товарные и фондовые рынки

Показатель	Посл.	Пред.	Нач. мес.	Нач. года
Индекс Dow Jones	11220.96	11188.23	11543.55	13043.96
Индекс РТС	1469.15	1526.57	1646.14	2296.56
Brent Crude (ICE)	106.24	106.38	114.05	97.85
Light Sweet (NYMEX)	108.62	107.87	115.46	99.62
Gold	797.6	797.9	829.3	866.4

Комментарий по рынку внутренних долгов

Негативная динамика котировок на внутреннем долговом рынке в пятницу сохранилась. В сопровождении повышенных торговых оборотов продавались бумаги Газпрома серии А4 (-24 б.п.), Банка ВТБ 05 и 06 (-84 б.п. и -16 б.п. соответственно), РЖД 06, 08 (-72 б.п. и -46 б.п. соответственно), Лукойла 03 и 04 (-124 б.п. и -299 б.п. соответственно) и др. Доходность длинных выпусков АИЖК А6, А7, А9 и А10 превысила на момент закрытия 13 % годовых. Негативная ценовая динамика также прослеживалась и в сегменте рублевого госдолга. Продажи здесь присутствовали практически по всей кривой доходности ОФЗ. По итогам сессии длинные выпуски серии 18 и 20 превысили отметку в 9 % годовых по доходности. Вероятнее всего, рост доходности госбумаг в ближайшее время продолжится. На котировки ОФЗ продолжают давить первичные размещения МИНФИНа, а также отсутствие какой-либо четкой стратегии у ЦБ РФ в денежно-кредитной политике.

Ситуация на рынке ставок овернайт в пятницу ухудшилась. Ставка MIACR по однодневным МБК составила значение равное 6.44 % годовых, поднявшись на 107 б.п. по отношению к уровню предыдущего закрытия. Возросли и объемы средств, привлекаемые банками в рамках аукциона РЕПО с ЦБ РФ. По итогам утреннего аукциона кредитным организациям удалось занять порядка 148.8 млрд. рублей под ставку 7.08 % годовых. На втором аукционе спрос на рублевые ресурсы составил около 110.53 млн. рублей под ставку 7.33 % годовых. Рост объемов заимствований, на наш взгляд, связан с Банком России, продолжившим в последний день минувшей недели поддерживать российскую валюту, продавая доллар США. Таким образом, по итогам дня ЦБ РФ продал около 5 млрд. долларов США.

Выпуски рублевых облигаций с наибольшим объемом сделок

Name	IssueSize	MatDate	Last	Change, %	Bid	Ask	YieldTM	DayValue
Газпром, А4	5 000 000 000	10.02.2010	99,11	-0,24	99,03	99,12	9,09	258640173
Разгуляй-Финанс, 02	2 000 000 000	27.09.2011	99,56	-0,09	99,46	99,65	13,20	214748513
Адамант-Финанс, 02	2 000 000 000	20.05.2010	99,00	0,00	99,00	99,70	17,21	179958215
Банк ВТБ, 05	15 000 000 000	17.10.2013	99,03	-0,84	98,50	99,60	10,59	168336000
Челябинский ТПЗ, 01	3 000 000 000	16.06.2010	100,00	2,04	96,48	98,75	9,71	159913500
РЖД, 08	20 000 000 000	06.07.2011	96,80	-0,46	96,45	96,80	10,05	142364524
Банк ЗЕНИТ, 03	3 000 000 000	09.11.2011	99,99	-0,02	99,85	99,99	10,12	140831910
ХКФ Банк, 03	3 000 000 000	16.09.2010	99,90	-0,14	99,90	99,99	12,76	136216647
Разгуляй-Финанс, 04	3 000 000 000	22.05.2013	100,00	-0,02	98,60	99,99	11,98	130999100
ТГК-10, 02	5 000 000 000	06.02.2013	99,50	-0,50	101,00		11,22	117688450

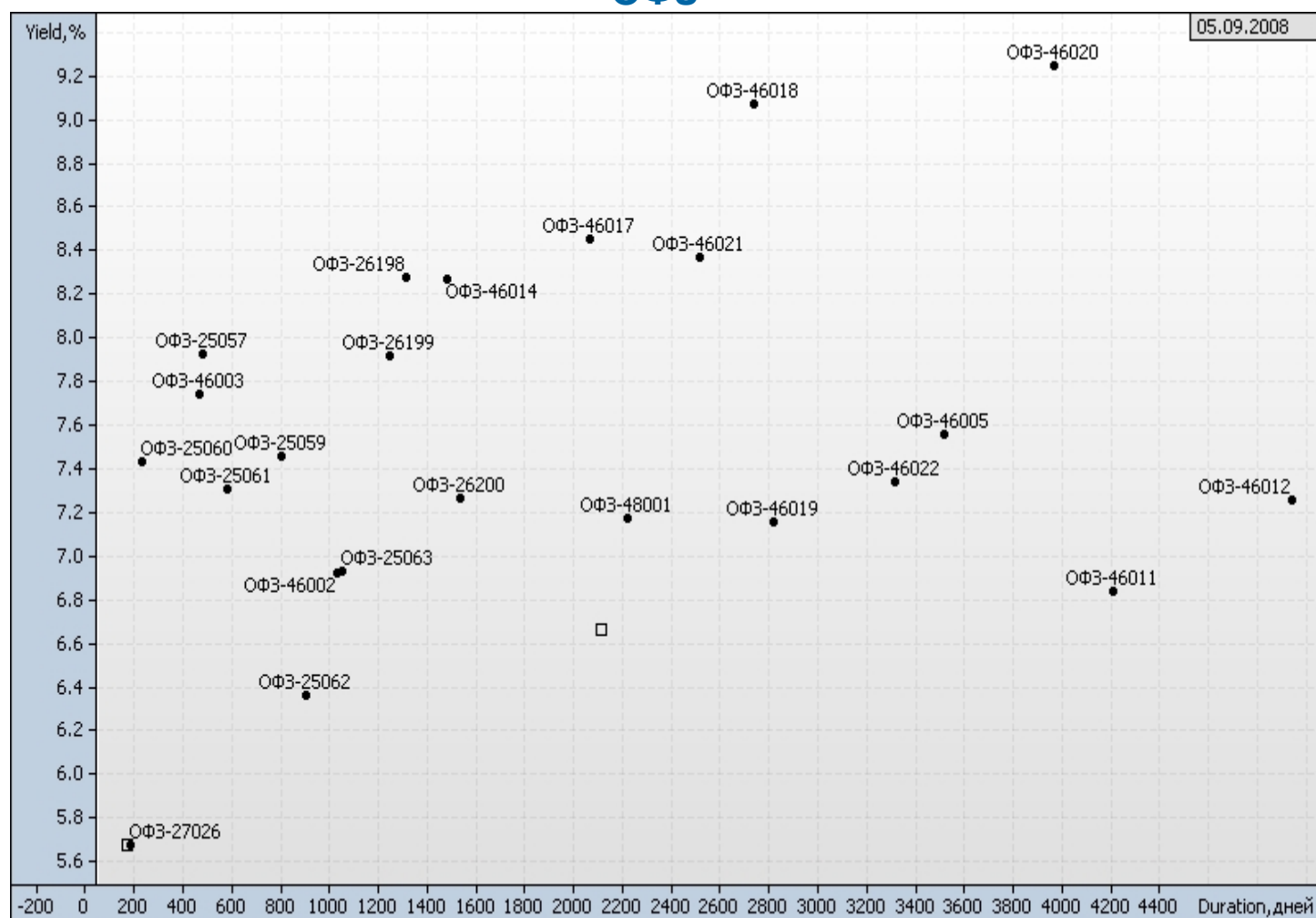
Источник: QuoteTotal 2

Итоги торгов государственными рублевыми облигациями

Name	MatDate	Last	Change, %	Bid	Ask	YieldTM	DayValue	Deals
ОФЗ-25060	29.04.2009	99,10	-0,40	99,20	99,42	7,45	84379974	9
ОФЗ-25057	20.01.2010	99,60	-0,46	100,00	100,10	7,93	39841000	5
ОФЗ-25061	05.05.2010	97,95	-0,46	97,80	97,95	7,32	62196200	2
ОФЗ-25059	19.01.2011	97,50	0,00	97,75	98,00	7,46	1952024	3
ОФЗ-26199	11.07.2012	94,73	0,30	93,70	94,73	7,92	34893028	7
ОФЗ-46002	08.08.2012	104,25	-0,23	102,51	104,25	6,91	51251043	3
ОФЗ-26198	02.11.2012	92,22	-0,77	94,00	94,70	8,28	10024883	2
ОФЗ-26200	17.07.2013	96,00	-0,86	86,00	96,00	7,27	9600000	1
ОФЗ-46017	03.08.2016	93,50	-2,60	93,50	103,68	8,45	456280	1
ОФЗ-46021	08.08.2018	86,87	-0,77	86,50	94,01	8,37	3296083018	22
ОФЗ-46014	29.08.2018	98,10	-0,50	98,00	98,97	8,27	49273868	6
ОФЗ-46019	20.03.2019	63,98	-22,48		61,00	7,17	6398	1
ОФЗ-46018	24.11.2021	90,05	-3,69	90,05	94,00	9,06	18010904	3
ОФЗ-46020	06.02.2036	78,50	-3,09	77,85	78,60	9,25	474084622	23

Источник: QuoteTotal 2

ОФЗ



Источник: QuoteTotal 2

Итоги торгов региональными рублевыми облигациями

Name	MatDate	Last	Change, %	Bid	Ask	YieldTM	DayValue	Deals
Башкортостан, 25005	04.11.2009	99,00	-0,75	99,00	99,50	9,13	99000	1
Башкортостан, 25006	30.11.2010	98,90	-0,29	98,00	99,00	8,75	9890000	5
Белгородская обл., 31001	10.11.2010	97,25	-0,56	96,75	97,70	10,16	72142050	4
Воронежская обл., 31002	18.06.2009	100,80	-0,01	100,80	101,58	11,15	1008000	1
Ивановская обл., 34001	09.11.2010	96,00	-1,03	95,50	96,82	12,12	2898000	3
Иркутская обл., 31004	26.05.2010	98,10	0,41	97,30	98,10	9,49	981	1
Казань, 31003	29.08.2009	98,20	-0,41	98,20	98,49	10,32	1057775	5
Казань, 34005	23.12.2008	99,75	-0,53	99,75	100,20	10,49	997500	1
Костромская обл., 34005	20.12.2012	90,50	-0,55		94,85	13,11	7240000	2
Ленинградская обл., 26002	05.12.2014	107,20	-4,77	106,22	113,00	10,73	44566244	7
Марий Эл, 31005	23.05.2009	98,30	0,41	97,90	98,30	11,20	242801	1
Москва, 25050	18.12.2011	92,00	-7,07	99,00	100,50	11,26	920	1
Москва, 26038	26.12.2010	103,00	0,00	102,00	103,00	8,71	2099608	12
Москва, 27039	21.07.2014	90,05	-0,07	91,95	91,99	10,25	14941800	18
Москва, 27041	30.07.2010	100,55	0,65	100,20	100,55	7,82	1006	1
Москва, 31047	28.04.2009	99,90	0,40	99,30	99,90	8,40	999	1
Москва, 32044	24.06.2015	90,45	-0,60	88,85	90,00	9,80	16675013	15
Москва, 32045	27.06.2012	103,20	0,00	98,90	103,19	7,15	2064	1
Московская обл., 25004	21.04.2009	101,70	0,79	101,69	101,70	8,42	64278771	38
Московская обл., 25006	19.04.2011	95,90	-0,67	96,04	96,05	11,12	22694522	10
Московская обл., 26007	16.04.2014	86,00	-0,58	85,99	86,00	11,77	80527892	10
Московская обл., 34005	30.03.2010	103,30	2,38	101,50	103,30	7,86	517	1
Московская обл., 34008	11.06.2013	94,00	0,75	93,99	94,00	11,54	21385390	10
Нижегородская обл., 34003	20.10.2011	95,35	-2,70	95,00	95,60	10,76	12795966	11
Новосибирская обл., 34013	15.12.2009	99,90	-0,25	99,75	100,09	8,08	5440205	2
Новосибирская обл., 34014	24.12.2010	97,00	-1,27	96,50		10,14	20375000	2
Ногинский район МО, 25002	21.08.2009	102,50	3,80	100,00	102,50	7,63	1025	1
Одинцово МО, 31002	24.12.2008	99,60	0,40	99,20	99,60	12,11	996	1
Самарская обл., 25003	11.08.2011	94,69	1,82	92,25	94,70	10,06	16000399	5
Самарская обл., 35005	19.12.2013	96,10	-1,84	97,00	97,50	11,23	3393500	4
Томская обл., 34026	09.11.2009	97,65	0,00	97,65	98,15	10,23	4882500	3
Уфа, 25005	18.12.2009	98,25	-0,25	98,00	98,50	10,11	491250	1
Чувашия, 31005	05.06.2011	87,00	-6,05	93,00	93,60	14,14	27135000	2
Ярославская обл., 31005	30.12.2008	99,68	0,13	98,50	100,20	8,66	5182580	12
Ярославская обл., 34006	19.04.2011	91,95	-0,79	91,66	91,95	11,69	2074217	4

Источник: QuoteTotal 2

Итоги торгов корпоративными рублевыми облигациями

Name	MatDate	Last	Change, %	Bid	Ask	YieldTM	DayValue	Deals
Авиакомпания Сибирь, 01	17.07.2012	92,00	-4,96	75,00	95,40	38,08	4600970	2
АВТОВАЗБАНК, 01	02.04.2010	99,79	-0,21	99,79	100,00	15,99	99790	1
Автомир-Финанс, 02	23.06.2010	98,20	-0,51	97,90	98,50	17,66	11806500	4
Агрика, 01	29.09.2009	99,30	-0,19		99,40	14,71	508416	10
АГроСоюз, 01	21.05.2009	99,30	-0,45	98,50	99,30	15,12	993	1
Агрохолдинг-Финанс, 01	24.07.2009	97,50	0,98	97,50	97,90	20,52	3823950	2
Адамант-Финанс, 02	20.05.2010	99,00	0,00	99,00	99,70	17,21	179958215	2
АИЖК, А10	15.11.2018	76,54	-5,74	76,00	76,54	13,62	92440044	34
АИЖК, А3	15.10.2010	101,50	-0,25	101,50	101,99	8,54	1421000	1
АИЖК, А4	01.02.2012	97,00	-0,92	96,09	97,05	10,10	1940000	1
АИЖК, А5	15.10.2012	90,00	-2,17	88,00	90,00	11,18	6647000	3
АИЖК, А6	15.07.2014	81,50	-0,61	81,15	81,55	13,22	5160815	2
АИЖК, А7	15.07.2016	78,80	-0,25	76,10	78,50	13,31	14405106	10
АИЖК, А9	15.02.2017	78,00	-3,35	78,10	79,00	13,36	93519600	10
АиФ-МедиаПресса-Фин, 01	17.06.2009	100,32	-0,01	100,10	100,32	13,93	6296726	12
АКБ Связь-Банк, 01	21.04.2011	97,50	-0,20	97,50	98,00	13,74	2737628	13
АЛАДУШКИН Финанс, 02	23.11.2011	96,50	0,10	96,50	97,05	16,10	126415	5
АЛПИ-Инвест, 01	21.08.2009	98,00	0,00	98,00	98,47	21,40	980	1
Альянс Русский Текстиль, 02	05.03.2009	96,85	-1,81	90,00	96,85	20,70	3694014	7
Альянс Русский Текстиль, 03	20.10.2009	96,18	-0,11	95,80	96,19	19,20	330475	7
Альянс Финанс, 01	20.06.2012	99,89	-0,05		99,89	9,00	54065463	1
АМУРМЕТАЛЛ, 01	26.02.2009	98,56	-0,69	98,60	99,24	13,42	10921	2
АМУРМЕТАЛЛ, 02	26.02.2010	94,80	0,00	92,70	95,90	13,57	948000	1
АМУРМЕТАЛЛ, 03	15.04.2011	98,80	-0,60	98,00	99,00	15,35	13891448	11
АПК Аркада, 02	20.02.2009	99,00	-0,60		99,60	16,21	9672696	2
АПК Аркада, 03	31.03.2011	99,00	0,00	97,00	99,30	29,27	20542151	6
АПК Аркада, 04	23.05.2012	99,02	0,12		98,70	17,05	1900992	3
АПК ОГО, 02	25.02.2009	98,00	0,20	98,00	98,50	18,26	6143110	9
АПК ОГО, 03	09.07.2010	98,00	-0,34		98,80	18,39	19399100	12
АСПЭК, 01	31.03.2010	99,60	0,05	99,60	99,68	18,78	2477691	16
Атлант-М, 01	13.11.2008	99,20	0,00	98,60	99,20	16,03	992	1
БАНАНА-МАМА,02	12.08.2010	50,40	0,00	50,40	58,95	425,46	5893	7
Банк ВТБ, 04	19.03.2009	99,20	-0,55	99,50	99,70	10,63	10569476	6
Банк ВТБ, 05	17.10.2013	99,03	-0,84	98,50	99,60	10,59	168336000	3
Банк ВТБ, 06	06.07.2016	99,54	-0,16	99,00	99,55	9,48	52737988	6
Банк ЗЕНИТ, 03	09.11.2011	99,99	-0,02	99,85	99,99	10,12	140831910	8
Банк ЗЕНИТ, 04	06.04.2010	99,97	-0,08	99,95	100,07	10,33	1129661	1
Банк ЗЕНИТ, 05	04.06.2013	99,20	-0,15	98,90	99,25	10,95	9920000	1
Банк Москвы, 01	29.07.2011	98,50	-1,50	98,50	99,95	11,32	1709850	5
Банк Москвы, 02	01.02.2013	100,58	0,00	100,10	100,58	6,52	23131600	22
Банк Петрокоммерц, 02	31.08.2009	98,66	0,00	98,00	98,75	10,20	4933000	1
БанкПроектФинанс, 01	12.02.2009	99,50	0,10	97,70	99,50	13,29	995	1
Бахетле-1, 01	19.05.2010	100,00	-0,35	100,00	100,40	15,21	8000	1
ВАГОНМАШ, 02	15.12.2010	102,00	2,51	91,00	100,99	12,69	52050	2
ВБД ПП, 03	27.02.2013	99,26	-0,34	99,30	99,74	11,17	47320340	11
Виват-финанс, 01	20.04.2010	72,00	-10,00	72,00	79,00	1232,61	115980	5
ВК-Инвест, 01	19.07.2013	99,76	0,56	98,75	99,45	9,44	34943038	5
ВМУ-Финанс, 01	22.12.2009	99,53	0,23	98,30	99,53	12,90	2587390	4
Волгабурмаш, 01	08.10.2008	99,50	-0,04	99,50	99,55	20,21	5063706	16
Волжская текстильная комп., 01	18.12.2009	96,03	0,03	96,00	97,65	31,01	1536240	3

ВТБ-Лизинг Финанс, 01	06.11.2014	98,90	-1,05	99,00	99,91	14,93	1978000	1
ВТБ-Лизинг Финанс, 02	07.07.2015	99,01	-0,59	98,40	98,70	10,51	3466350	2
Газпром, А9	12.02.2014	90,50	-2,95	90,50	92,00	9,73	839860	2
Газпром, А4	10.02.2010	99,11	-0,24	99,03	99,12	9,09	258640173	115
Газпром, А7	29.10.2009	97,70	-0,58	97,90	97,93	9,13	4980827	9
Газпром, А8	27.10.2011	92,86	-1,21	92,86	94,00	9,92	15367560	4
ГАЗ-Финанс, 01	08.02.2011	98,60	-0,60	98,35	99,00	13,09	16302837	6
ГК Заводы Гросс, 01	22.04.2010	99,50	0,45	99,00	100,00	15,41	280590	2
Группа Джей Эф Си, 01	20.10.2011	99,50	0,30	99,20	99,50	13,40	995	1
Группа Магnezит, 01	18.12.2008	99,15	-0,40	98,75	99,50	11,58	992	1
Группа Магnezит, 02	28.03.2011	98,00	-0,36	97,40	98,00	12,93	49000	1
Группа НИТОЛ, 02	15.12.2009	94,00	0,11	93,00	94,00	17,86	3760	1
Группа Черкизово, 01	31.05.2011	99,50	0,05	98,00	99,40	9,76	5970000	1
ГСС, 01	26.03.2017	97,00	-0,92	96,75	97,40	11,23	14540000	3
ГТ-ТЭЦ Энерго, 04	02.09.2009	96,90	-1,92	96,90	96,90	14,67	1959	2
Далур-Финанс, 01	05.02.2013	99,75	-0,25	99,50	100,00	13,96	6583500	2
ДВТГ-Финанс, 01	03.08.2010	97,50	-0,51	97,50	99,00	17,93	1950	1
ДВТГ-Финанс, 02	18.07.2013	99,95	-0,10	99,85	100,00	15,03	29985	1
Дикая Орхидея, 01	09.04.2009	97,25	-0,26	97,25	99,00	19,22	700200	1
Диксис Трейдинг, 01	20.07.2009	95,00	-2,26	94,50	97,00	19,82	190000	1
Дымовское колбасное пр-во, 01	30.10.2009	99,70	-0,40	99,55	99,80	15,25	1994000	1
ЕДИНАЯ ЕВРОПА, 01	14.10.2010	98,00	-0,20	98,00	99,60	31,68	29400	2
ЕЭСК, 02	05.04.2012	98,39	1,43	88,00	98,40	11,94	3436425	4
Желдорипотека, 02	19.04.2012	99,75	-0,05	99,50	100,00	14,33	998500	2
ЖК-ФИНАНС, 01	24.12.2009	97,75	-0,66	96,50	97,80	26,68	19676365	11
Зернокомпания Настюша, 01	18.12.2009	100,54	0,14	100,30	100,60	14,46	749023	1
ИК Стратегия, 02	04.02.2013	99,98	-0,02	99,98		11,54	139986	2
ИКС 5 ФИНАНС, 01	01.07.2014	94,30	0,16	90,15	94,30	11,42	943	1
Инком-Лада, 02	12.02.2010	99,40	-0,05	99,15	99,95	14,64	29820	1
ИНКОМ-Финанс, 01	28.03.2009	96,00	-0,78	96,00	97,00	22,54	8451	3
ИНПРОМ, 02	15.07.2010	98,40	-0,25	98,00	98,40	13,85	2528235	5
ИНПРОМ, 03	18.05.2011	99,40	-0,20	99,10	99,40	12,18	8432994	2
Интегра Финанс, 02	29.11.2011	99,99	3,62	98,00	100,00	10,96	149985	1
Искитимцемент, 02	05.11.2008	99,95	-0,05	99,95	100,54	13,36	821552	4
Искрасофт, 02	02.03.2010	97,99	-0,01	96,25	98,00	15,41	195290	7
ИТЕРА ФИНАНС, 01	20.11.2012	99,63	-0,17	99,35	99,65	11,19	3635690	4
КАМАЗ-ФИНАНС, 02	17.09.2010	99,96	0,02	99,90	99,97	9,55	2379048	1
Карусель Финанс, 01	12.09.2013	99,75	-0,05	99,70	99,75	17,42	20960000	6
КБ КЕДР, 02	15.09.2009	100,10	-0,05	100,10	100,15	12,76	1001	1
КБ Ренессанс Капитал, 03	06.06.2012	99,00	-0,35	99,00	99,40	15,65	16685200	5
КБ СОЦГОРБАНК, 01	26.03.2009	99,76	0,26		100,00	13,88	8848712	1
КД авиа-Финансы, 01	21.04.2010	99,69	0,39	98,00	99,00	18,81	997	1
Кировский завод, 01	24.03.2010	99,93	0,18	99,65	100,00	10,64	1456761	2
КИТ Финанс Инвестбанк, 01	18.12.2008	100,00	0,40	99,60	100,00	10,14	1000	1
КИТ Финанс Инвестбанк, 02	23.03.2010	99,85	-0,07	99,61	99,85	14,91	14906231	12
КМПО-Финанс, 01	16.03.2010	99,88	0,38		99,88	11,66	4993250	2
Кокс, 02	15.03.2012	95,00	0,80		95,00	12,76	47500	1
Комплекс Финанс, 01	04.02.2010	97,00	0,00	97,00	98,30	24,63	970	1
КОНТИ-РУС, 01	02.06.2010	99,70	0,20	99,30	99,70	16,01	36889	1
Концерн КАРО, 01	22.12.2009	99,00	-0,60		99,95	16,20	97020	2
Корпорация железобетон, 01	27.05.2011	98,55	-0,35	98,25	98,55	17,20	4846689	2
Корпорация Нордтекс, 01	31.10.2008	99,93	2,49	97,66	99,70	12,56	999	1
Лизинговая компания УРАЛСИБ, 01	29.12.2010	100,40	-0,15	100,15	100,60	11,32	602400	1
Лизинговая компания	21.07.2011	99,60	-0,35	99,50	99,60	13,73	5780895	4

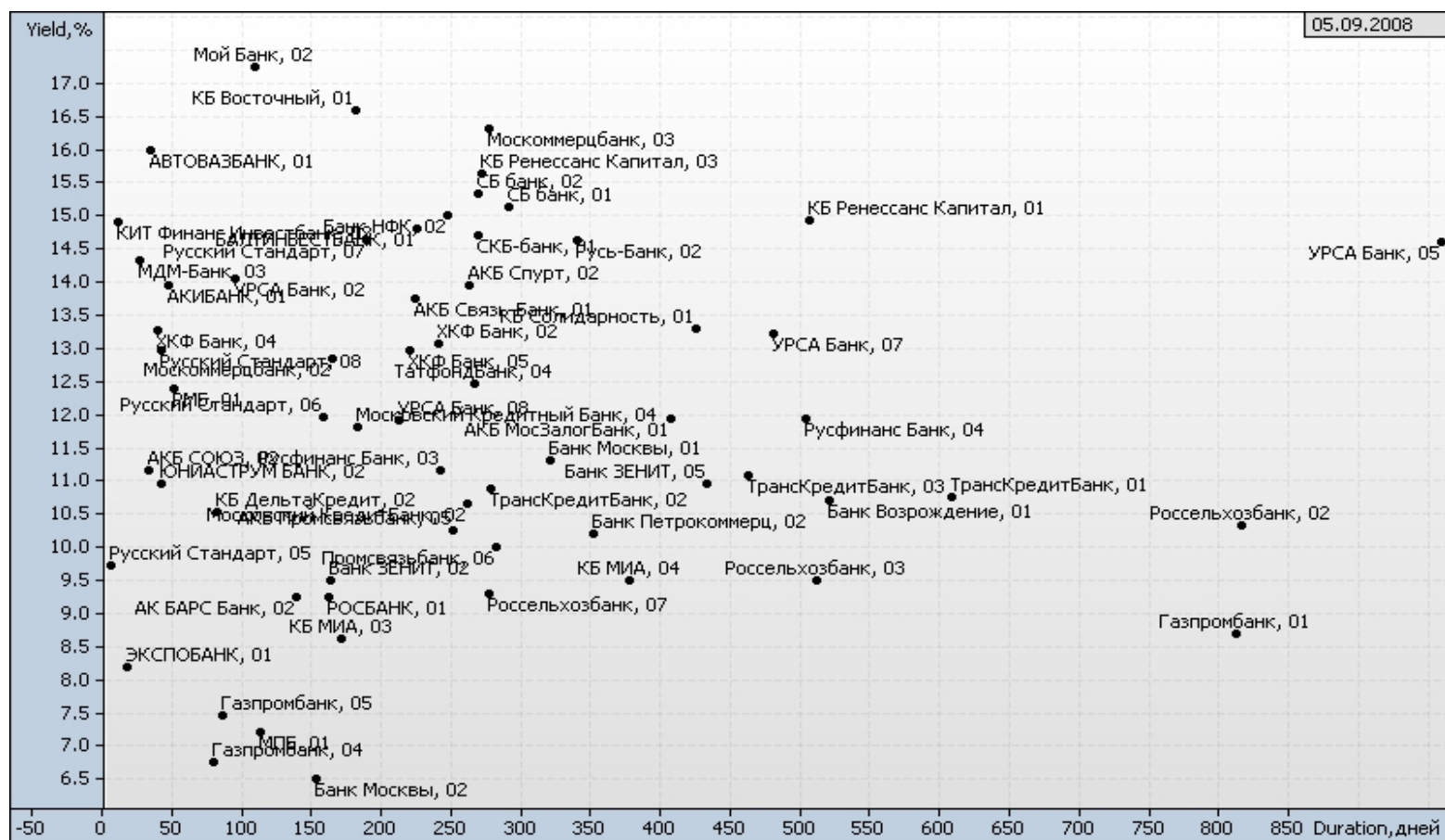
УРАЛСИБ, 02									
ЛУКОЙЛ, 02	17.11.2009	99,00	-0,20	98,80	99,20	8,29	14710547	7	
ЛУКОЙЛ, 03	08.12.2011	91,95	-1,24	91,85	92,05	10,30	50643424	11	
ЛУКОЙЛ, 04	05.12.2013	87,50	-2,99	87,00	87,55	10,83	62364466	17	
М.О.Р.Е.-Плаза, 01	03.08.2010	100,00	0,91		100,00	16,05	2000	1	
МаирИнвест, 03	01.04.2009	98,30	-0,19	95,00	98,30	16,25	737	1	
Макси-Групп, 01	12.03.2009	96,00	-2,04	96,00	98,90	19,33	56330	4	
Марийский НПЗ-Финанс, 01	16.12.2008	99,80	1,21	98,60	99,80	12,05	998	1	
Марийский НПЗ-Финанс, 02	16.12.2010	100,03	0,84	98,90	100,25	13,31	3000450	2	
Мастер-Банк, 03	30.11.2011	99,70	0,00		100,00	13,00	1994000	1	
Матрица Финанс, 01	10.12.2008	90,00	0,56	82,00	90,85	65,53	296500	3	
Махеев Финанс, 01	03.06.2010	99,90	0,40		100,00	15,72	6782211	1	
МДМ-Банк, 03	01.10.2009	99,60	-9,48	99,63	100,00	14,34	38565120	3	
Металлсервис-финанс, 01	23.05.2012	99,30	0,01		99,30	13,40	1588750	4	
Метзавод Серова, 01	27.02.2009	99,25	0,25	89,99	99,10	10,65	5976948	2	
Метрострой Инвест, 01	23.09.2011	99,00	-0,50	99,00	99,75	14,05	2526500	4	
Мечел, 02	12.06.2013	94,15	-0,05	93,40	94,10	12,50	8522250	3	
Микояновский мясокомбинат, 02	07.02.2013	100,33	-0,23	100,00	101,00	11,83	1605040	2	
М-Индустрия, 02	10.07.2013	100,00	0,00	99,96	100,00	15,49	1013935	6	
Миннеско Новосибирск, 01	10.12.2009	22,29	0,00	22,29	22,29	302,72	13820	2	
Минплита-Финанс, 01	22.04.2011	99,35	0,00	99,35	99,85	17,28	646527	4	
МОИА, 01	21.12.2010	90,90	1,00		90,90	15,22	3683636	2	
Мой Банк, 02	21.12.2010	99,35	-0,15	99,35	99,80	17,26	218570	3	
Московский КредитБанк, 02	04.06.2009	100,75	0,98	99,90	100,75	10,65	1008	1	
Москоммерцбанк, 03	12.06.2013	95,00	-0,52	95,00	96,60	16,31	1970800	4	
Мосмарт Финанс, 01	12.04.2012	98,02	0,01	98,02	99,40	34,18	20580474	21	
Мособлгаз, 01	17.05.2011	96,69	-0,52	94,00	96,70	29,15	967	1	
Мособлгаз-финанс, 02	24.06.2012	83,50	-0,48	82,75	83,75	17,45	1311830	6	
Мособлтрастинвест, 01	26.09.2009	90,00	-3,02	90,00	95,00	20,92	2290680	2	
Мособлтрастинвест, 02	26.03.2011	97,00	-0,46	97,00	97,49	15,35	58200	1	
МоссельпромФинанс, 01	12.12.2008	95,20	0,85		95,40	34,65	3116037	5	
Мосэнерго, 02	18.02.2016	94,19	-1,37	91,00	94,49	9,89	5671200	2	
Мотовилихинские заводы, 01	22.01.2009	99,00	0,10	99,00	99,40	12,46	75296	11	
Моторостроитель-Финанс, 02	15.07.2010	93,15	-0,05	93,15	95,00	33,69	79178	2	
МТС, 03	12.06.2018	98,30	-0,46	97,98	99,00	9,98	9850174	6	
НижнееЛенское-Инвест, 02	18.06.2009	98,00	0,00	98,00	98,50	16,35	29400	1	
НИКОСХИМ-ИНВЕСТ, 02	20.08.2009	95,00	-0,52	94,50	95,75	18,13	2104488	6	
НК АЛЪЯНС, 01	14.09.2011	97,71	-0,30	97,71	98,44	11,65	6219825	2	
НОМОС-БАНК, 07	16.06.2009	99,64	0,14	99,35	99,64	9,94	996	1	
НОМОС-БАНК, 09	14.06.2013	99,30	-0,10	98,50	99,40	10,95	2979000	1	
НПО Сатурн, 03	06.06.2014	98,01	-0,88	98,35	98,80	17,68	25111300	12	
Нэфис Косметикс, 02	16.12.2009	99,40	-0,10	99,70	100,10	13,71	1988000	1	
Объединенные кондитеры-Фин, 02	17.04.2013	99,39	-0,36	99,00	99,39	11,71	3976650	4	
ОГК-2, 01	05.07.2010	93,00	-1,85	92,50	93,00	12,42	930	1	
ОГК-5, 01	29.09.2011	98,42	-0,44	98,42	98,65	9,28	2600331	15	
ОМЗ, 06	31.05.2013	99,50	-0,25	98,88	99,50	10,94	1990000	1	
ОЧАКОВО, 02	19.09.2008	99,80	-0,20	99,70	100,00	14,07	28274	3	
Паркет-Холл-Сервис, 01	01.04.2010	99,30	0,00	90,00	99,35	14,30	51929	2	
Парнас-М, 02	17.11.2011	85,00	0,00	81,00	86,00	28,22	509991	10	
Патэрсон-Инвест, 01	17.12.2009	95,40	-0,31	94,80	95,50	17,60	954000	1	
ПЕНОПЛЭКС Финанс, 02	19.07.2012	99,75	0,00	99,25	99,75	14,57	5100191	12	
Первобанк, 01	29.06.2011	99,01	0,01	99,00	99,75	14,51	34653500	1	
Первый ипотечный агент	15.02.2039	96,10	-0,33	96,10	96,34	8,51	584884	1	

АИЖК, 01									
ПКФ ДиПОС, 01	19.06.2012	99,00	-0,99	97,00	99,00	14,92	99000	1	
ПМЗ, 01	21.07.2009	100,00	0,25	99,60	100,00	12,54	1000	1	
ПО УОМЗ, 01	10.06.2010	98,20	-0,30	98,20	99,40	17,09	108020	1	
Полипласт, 01	21.06.2011	99,50	0,00	99,00	99,50	16,21	1605300	14	
Промтрактор-Финанс, 02	18.10.2011	99,00	0,00	99,00	99,00	12,04	5940000	1	
Протек Финанс, 01	02.11.2011	92,70	0,00	90,00	92,70	16,62	4625927	2	
ПТПА-Финанс, 01	11.11.2009	99,75	-0,02	99,30	99,80	14,10	2017550	3	
Разгуляй-Финанс, 02	27.09.2011	99,56	-0,09	99,46	99,65	13,20	214748513	20	
Разгуляй-Финанс, 03	16.03.2012	99,53	0,43	99,10	99,48	12,21	5034762	5	
Разгуляй-Финанс, 04	22.05.2013	100,00	-0,02	98,60	99,99	11,98	130999100	9	
РАФ, 03	21.09.2008	99,90	-0,10	99,65	99,90	9,61	999	1	
РБК ИС, БО-04	24.03.2009	99,65	-0,35	99,70	99,90	12,59	4983497	3	
РЖД, 03	02.12.2009	99,00	-1,00	98,00	101,25	9,39	990	1	
РЖД, 05	22.01.2009	99,70	-0,21	99,82	99,85	7,59	1994000	1	
РЖД, 06	10.11.2010	96,00	-0,72	95,51	96,00	9,63	42351700	17	
РЖД, 07	07.11.2012	98,90	-0,10	89,95	94,00	8,01	5934000	1	
РЖД, 08	06.07.2011	96,80	-0,46	96,45	96,80	10,05	142364524	23	
РМБ, 01	27.04.2009	99,96	0,21	99,15	99,96	12,39	1000	1	
РОСБАНК, 01	15.02.2009	99,42	-0,08	99,32	99,80	9,24	3977700	2	
Россельхозбанк, 02	16.02.2011	95,45	-0,80	94,90	95,00	10,34	9475955	3	
Россельхозбанк, 03	09.02.2017	97,40	1,22	95,50	98,00	9,50	54430960	3	
Русский Стандарт, 07	20.09.2011	99,00	-1,00	99,60	99,80	14,62	990	1	
Русский Стандарт, 08	13.04.2012	99,50	-0,41	99,50	99,95	12,96	2985000	1	
РуссНефть, 01	10.12.2010	92,98	0,84	90,50	92,98	42,58	5583535	10	
Русфинанс Банк, 04	12.02.2010	95,00	-0,52	95,00	95,50	11,94	479400	3	
Русь-Банк, 01	19.03.2009	99,89	1,41	98,70	99,05	10,46	1998	2	
Салаватнефтеоргсинтез, 02	10.11.2009	96,75	-3,25	97,00	99,00	13,45	14965598	16	
Сахарная Компания, 01	10.11.2009	97,50	-0,51	90,00	98,10	17,02	29250	1	
СБ банк, 01	02.07.2009	96,40	0,43	96,40	96,50	15,14	964	1	
СевЗапТелеком, 03	24.02.2011	99,32	0,78	96,80	99,32	9,28	5519096	12	
Севкабель-Финанс, 04	21.05.2013	97,50	-1,52	96,20	99,25	18,69	975000	2	
Седьмой Континент, 02	14.06.2012	97,46	-0,60	97,30	97,45	11,50	30126610	16	
Сибкадемстрой, 01	12.05.2009	99,70	0,71	99,70	100,00	15,44	997	1	
СибирьТелеком, 07	20.05.2009	99,25	-0,25	99,17	99,60	9,98	13249239	7	
СИБУР Холдинг, 01	01.11.2012	97,50	-0,81	97,33	97,80	10,22	975	1	
СИК Девелопмент-Юг, 01	18.05.2010	98,70	-0,40	99,00	100,00	20,41	19740000	3	
Синергия, 01	22.04.2009	100,10	0,20	99,80	100,10	11,76	1001	1	
СИТРОНИКС, 01	21.09.2010	99,40	0,20	98,90	99,40	11,45	1493587	13	
СКБ-банк, 01	24.06.2010	99,00	-0,45	99,00	99,80	14,71	198994	5	
СМАРТС, 03	29.09.2009	99,80	-0,01	99,80	99,90	17,34	2477726	14	
СНХЗ Финанс, 01	29.09.2009	96,00	-0,16	96,10	97,36	16,87	540481	2	
Содружество-Финанс, 01	22.10.2009	97,25	-0,35	97,00	97,25	13,55	534875	21	
СОЛЛЕРС, 02	17.07.2013	95,15	0,00	94,00	95,00	10,89	3340300	4	
СОРУС КАПИТАЛ, 02	05.04.2012	99,28	0,03	99,23	99,30	15,05	13078980	9	
Стройтрансгаз, 03	11.04.2013	99,70	-0,30	99,00	99,70	12,07	50497	2	
СУ-155 КАПИТАЛ, 03	15.02.2012	98,00	-0,25	98,20	99,00	18,50	1229900	2	
Сувар-Казань, 01	31.03.2009	98,60	0,31	95,00	99,00	18,68	4437000	2	
Сэтл Групп, 01	15.05.2012	101,03	0,98		101,90	11,66	4444660	2	
ТатфондБанк, 03	19.05.2009	99,20	-0,25	98,95	99,20	13,58	67534	13	
ТатфондБанк, 04	01.06.2011	99,95	0,00	99,45	99,95	12,46	48808	5	
ТГК-10, 02	06.02.2013	99,50	-0,50	101,00		11,22	117688450	5	
ТГК-4, 01	31.05.2012	96,90	-0,26	96,90	97,33	12,30	8746800	3	
ТГК-6-Инвест, 01	21.02.2012	100,03	-0,62	97,00	100,00	10,30	4916701	4	
ТД Евросеть, 02	02.06.2009	88,98	-0,02	88,98	89,00	17,10	890	1	
ТД КОПЕЙКА, 02	15.02.2012	96,50	-0,52	96,51	96,85	17,94	32128880	20	
ТД КОПЕЙКА, 03	15.02.2012	99,10	0,00	98,80	99,30	10,50	16847	1	
ТД Русские масла, 02	29.03.2012	97,44	-0,01		97,45	56,97	4876874	2	

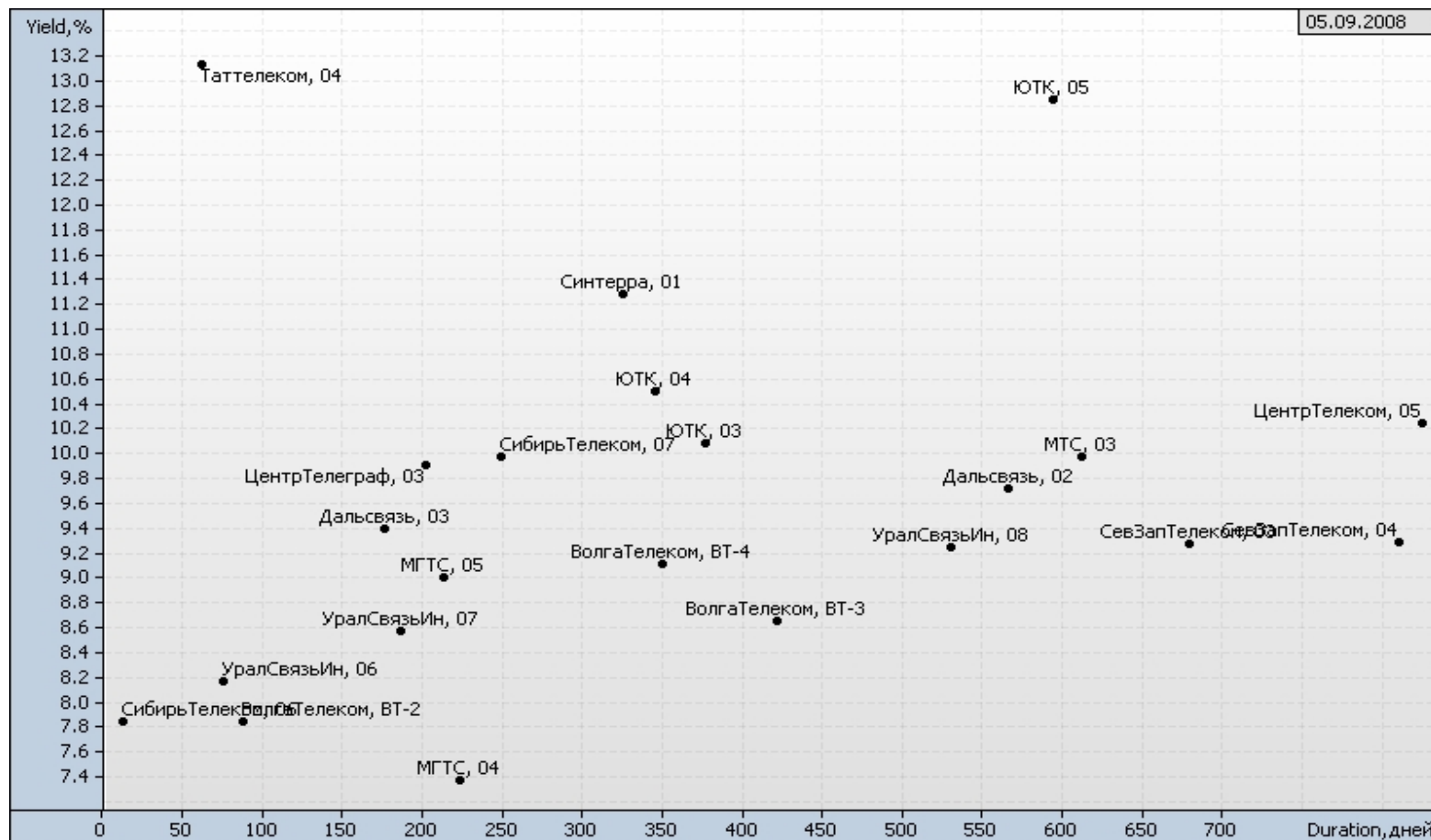
ТехноНИКОЛЬ-Финанс, 01	11.11.2009	99,65	-0,15	99,55	99,66	13,92	996500	1
ТКС Банк, 01	22.10.2010	100,10	-0,05	99,02	100,10	17,29	2999	2
ТМК, 02	24.03.2009	99,40	-0,45	99,00	99,80	8,92	4970000	1
ТМК, 03	15.02.2011	99,80	-0,31	99,50	99,80	9,98	5990000	2
ТООП-Финансы, 01	10.12.2009	99,90	-0,10	99,90	100,14	16,68	29970	1
Томск-Инвест, 01	22.04.2010	98,00	0,00	98,00	98,50	31,46	3920	1
ТОП-КНИГА, 01	05.02.2009	97,00	5,43	93,00	97,00	7,54	970	1
ТОП-Книга, 02	09.12.2010	95,50	-0,52	92,00	96,00	31,03	3547825	2
Торговый дом Полесье, 01	11.05.2010	100,25	-0,10	100,20	100,25	16,78	74156	3
ТРАНСАЭРО-Финансы, 01	05.02.2009	97,10	-0,31	96,87	97,40	18,89	1262300	3
ТрансКонтейнер, 01	26.02.2013	99,65	-0,35	99,50	100,00	10,51	4487250	4
ТрансКредитБанк, 01	15.06.2010	94,90	-0,42	93,00	96,00	10,77	9480	2
ТрансКредитБанк, 03	07.07.2011	99,00	-0,50	98,91	99,50	11,08	9900000	1
Трансмашхолдинг, 02	10.02.2011	99,00	0,14	98,50	98,85	11,27	1485000	3
УБРиР-Финанс, 02	02.07.2009	99,30	-0,12	99,30	99,60	14,09	993000	1
УК ГидроОГК, 01	29.06.2011	92,75	-0,51	90,56	92,75	11,48	15834896	12
УК Сенатор, 01	18.05.2012	99,99	0,09	99,50	100,00	15,74	999900	10
Уралвагонзавод-Фин, 01	30.09.2008	99,90	0,00	99,83	99,90	10,97	6993000	3
УРСА Банк, 03	04.06.2009	99,60	0,71	98,99	99,40	10,39	6044593	3
УРСА Банк, 05	18.10.2011	90,00	-1,64	89,75	90,50	14,61	14962850	5
УРСА Банк, 07	19.07.2012	94,55	-0,99	94,55	95,00	13,23	3699742	3
ФК Еврокоммерц, 02	10.06.2010	100,00	-1,48	100,00	100,00	16,52	2000	1
ФК Еврокоммерц, 05	15.03.2011	99,10	0,25	99,10	99,40	18,61	20794550	6
ФСК ЕЭС, 02	22.06.2010	98,00	-0,71	97,50	98,32	9,70	5895380	4
ФСК ЕЭС, 03	12.12.2008	99,85	0,01	99,47	99,85	7,76	16941030	9
ФСК ЕЭС, 04	06.10.2011	94,45	-0,74	93,00	94,25	9,63	13796940	10
ФСК ЕЭС, 05	01.12.2009	98,52	-0,18	98,28	98,57	8,65	1970400	1
Ханты-Мансийск СтройРесурс, 01	13.10.2010	98,53	1,06	95,00	99,00	16,16	370416	2
ХК Белый фрегат, 01	17.12.2009	96,00	-2,04	95,50	97,99	35,09	19976437	9
ХКФ Банк, 02	11.05.2010	97,80	-0,56	97,80	98,00	13,07	489000	3
ХКФ Банк, 03	16.09.2010	99,90	-0,14	99,90	99,99	12,76	136216647	11
ХКФ Банк, 04	12.10.2011	99,70	-0,25	99,65	99,96	13,28	24502175	11
ХКФ Банк, 05	17.04.2013	100,05	-0,30	100,05	100,49	12,98	1001	1
Холдинг Капитал, 01	09.12.2009	100,00	0,00	100,00		15,28	1000000	1
ЦентрТелеком, 04	21.08.2009	103,05	-0,34	103,10	103,50	10,63	6584622	3
ЦентрТелеком, 05	30.08.2011	98,50	0,24	98,30	98,50	10,25	3940000	1
Челябинский ТПЗ, 01	16.06.2010	100,00	2,04	96,48	98,75	9,71	159913500	3
Челябинский ТПЗ, 03	21.04.2015	98,00	-2,00	96,49	98,00	11,37	1110330	24
ЭйрЮнион, 01	10.11.2009	40,00	-2,44	37,04	40,00	842,41	1400009	72
Элемент Лизинг, 01	24.03.2010	100,15	0,16	99,90	100,15	12,43	525788	10
Энергоинвест-2000, 01	21.07.2010	93,15	0,00		93,15	15,91	11353122	1
Энергомаш-Финанс, 01	22.11.2011	99,57	-0,43	99,30	99,45	13,79	995600	11
ЮгТранзитСервис, 02	25.11.2008	97,56	-0,01	91,11	97,56	24,35	976	1
ЮТК, 03	10.10.2009	98,40	1,44	95,00	98,40	10,08	12030920	4
ЮТК, 05	30.05.2012	92,50	-3,74	95,20	95,95	12,85	651200	1
Якутскэнерго, 02	08.03.2012	99,20	-0,15	99,20	99,45	10,48	6945000	2

Источник: QuoteTotal 2

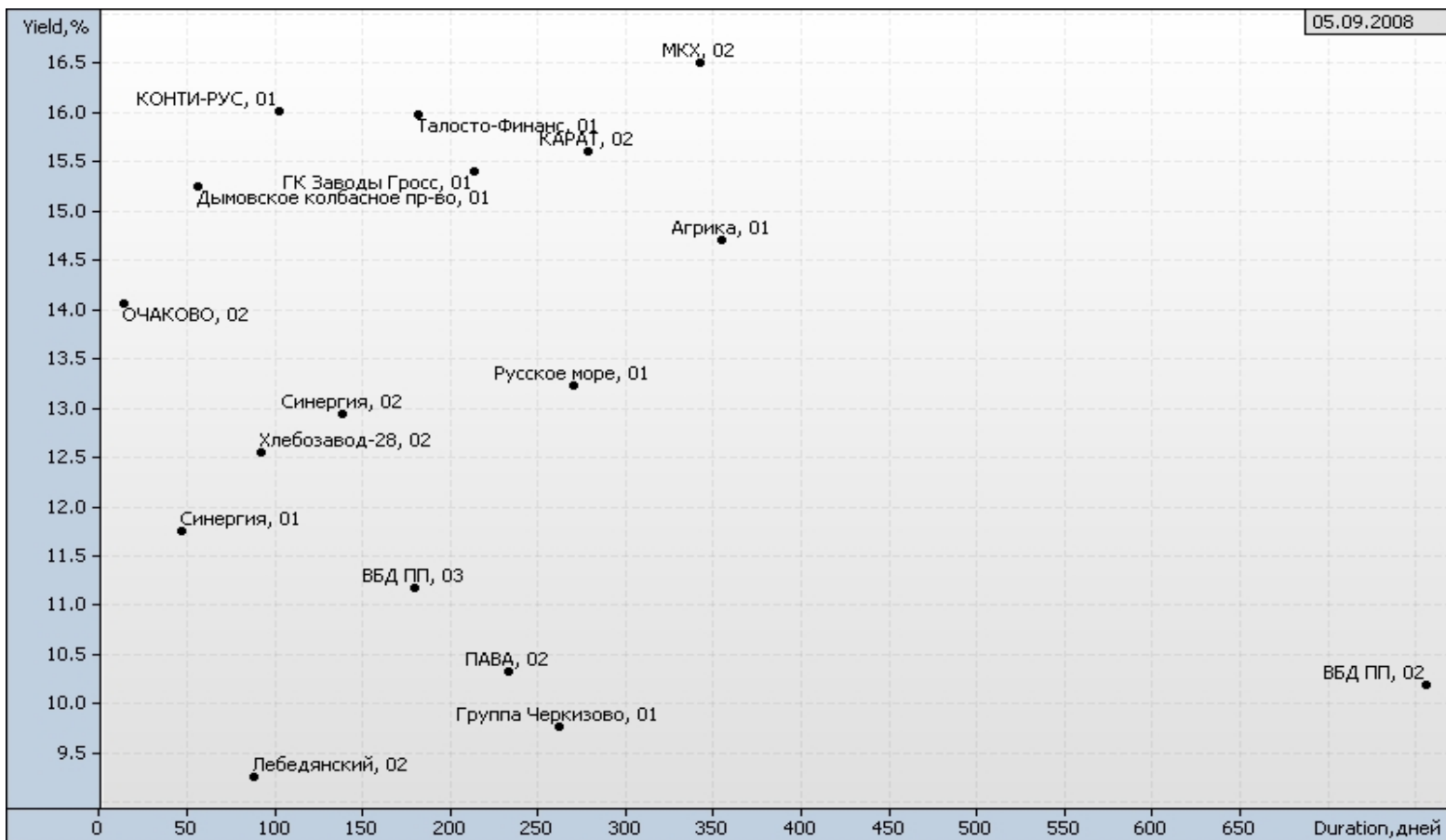
Банки



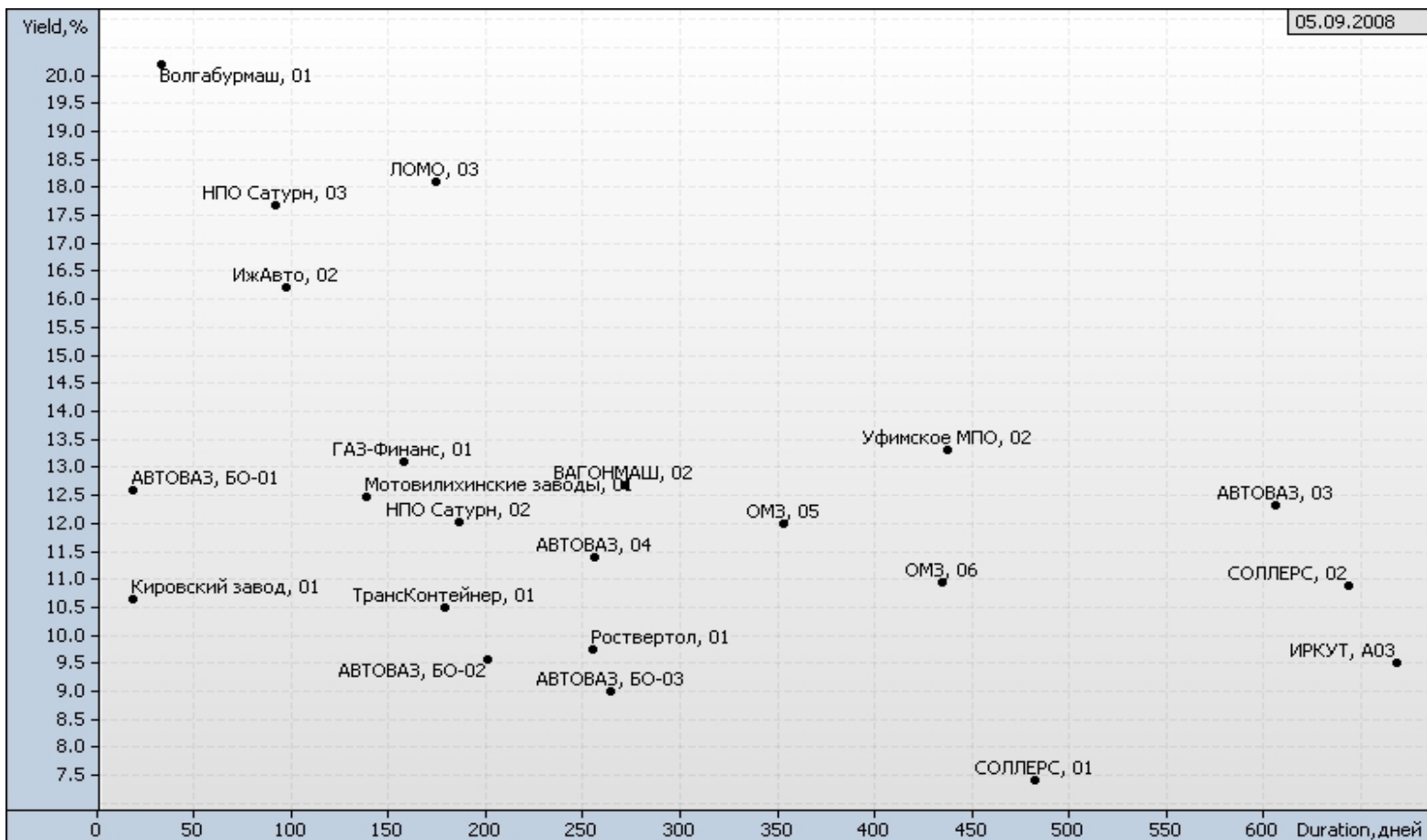
Телекомы



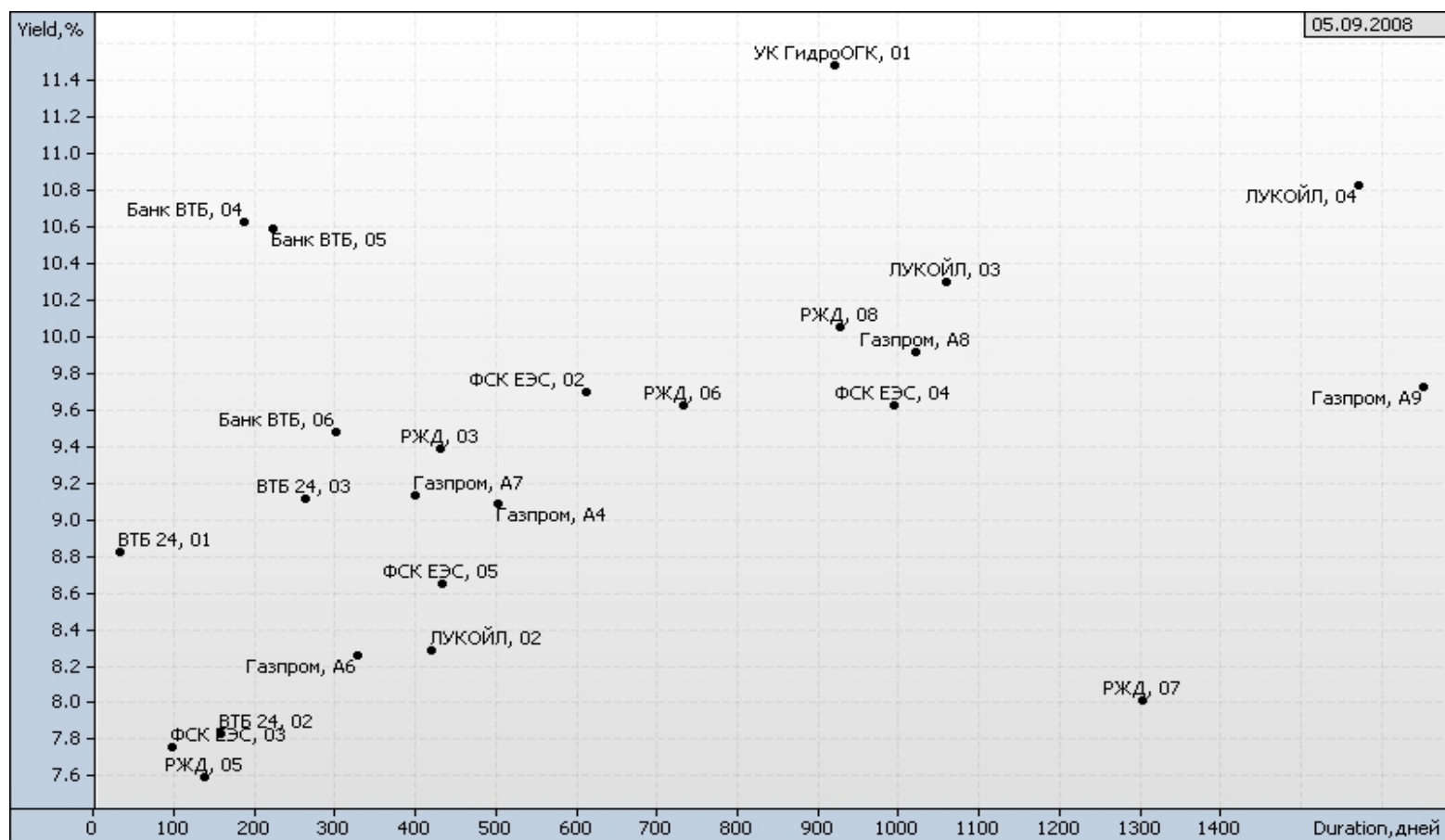
Пищевая промышленность



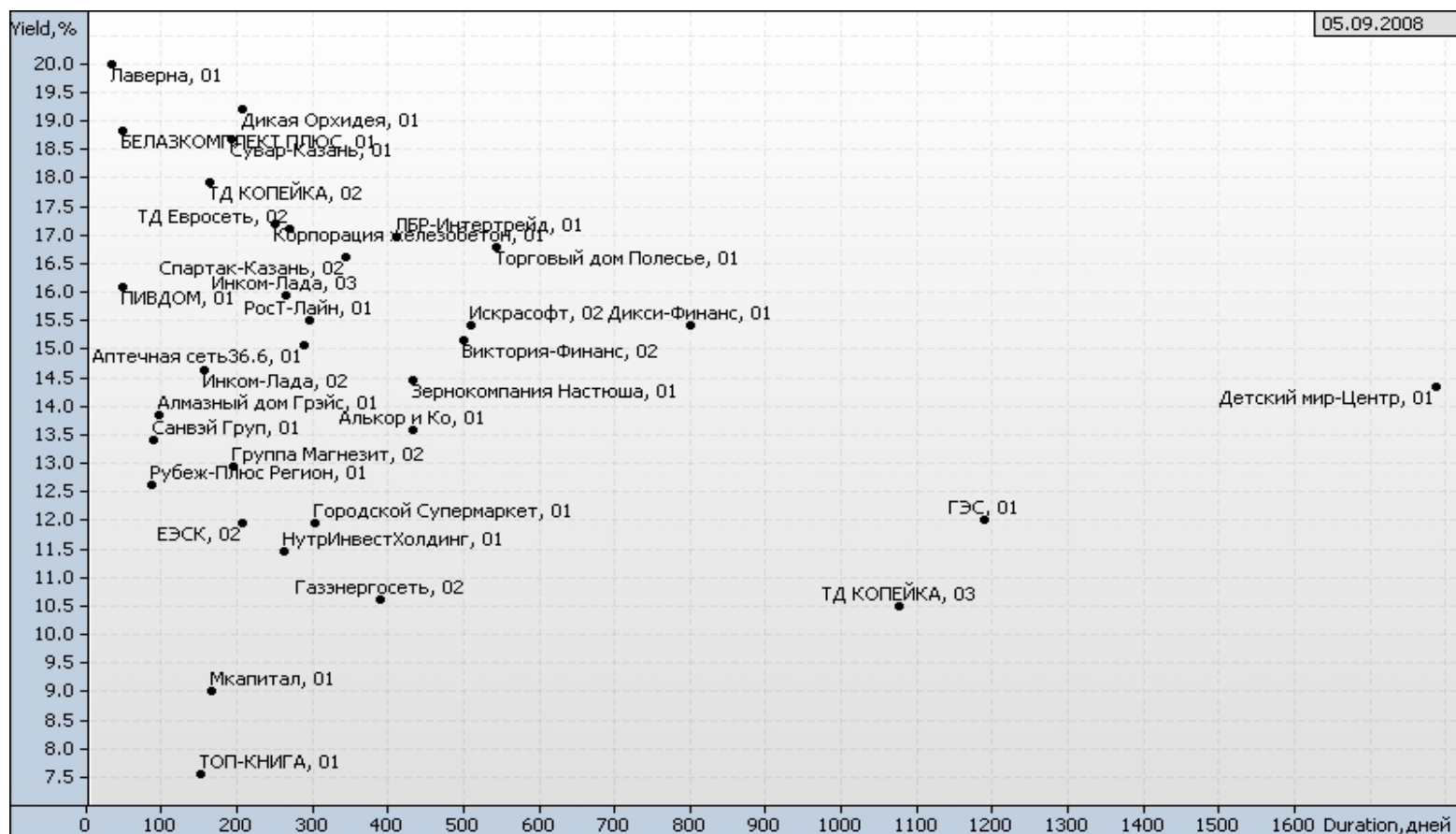
Машиностроение



Фишки

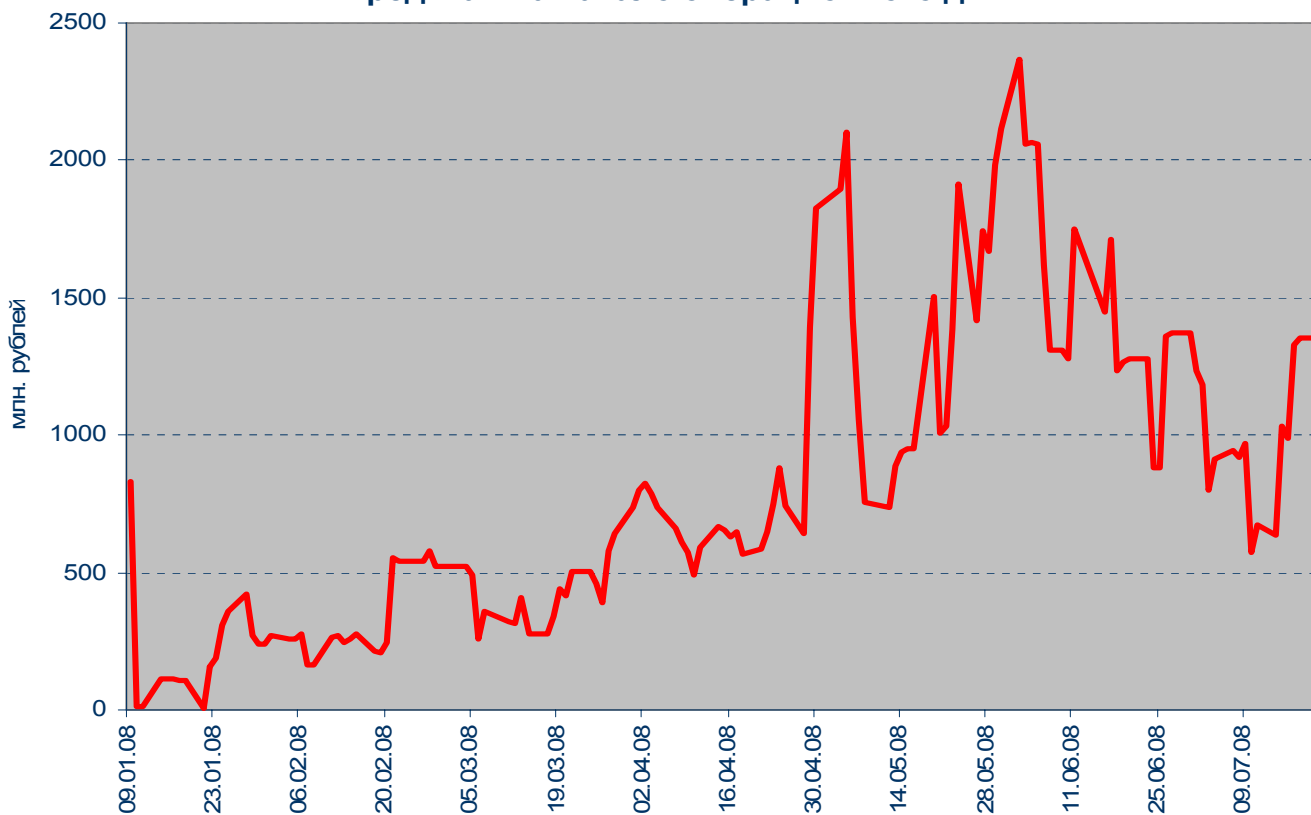


Торговля

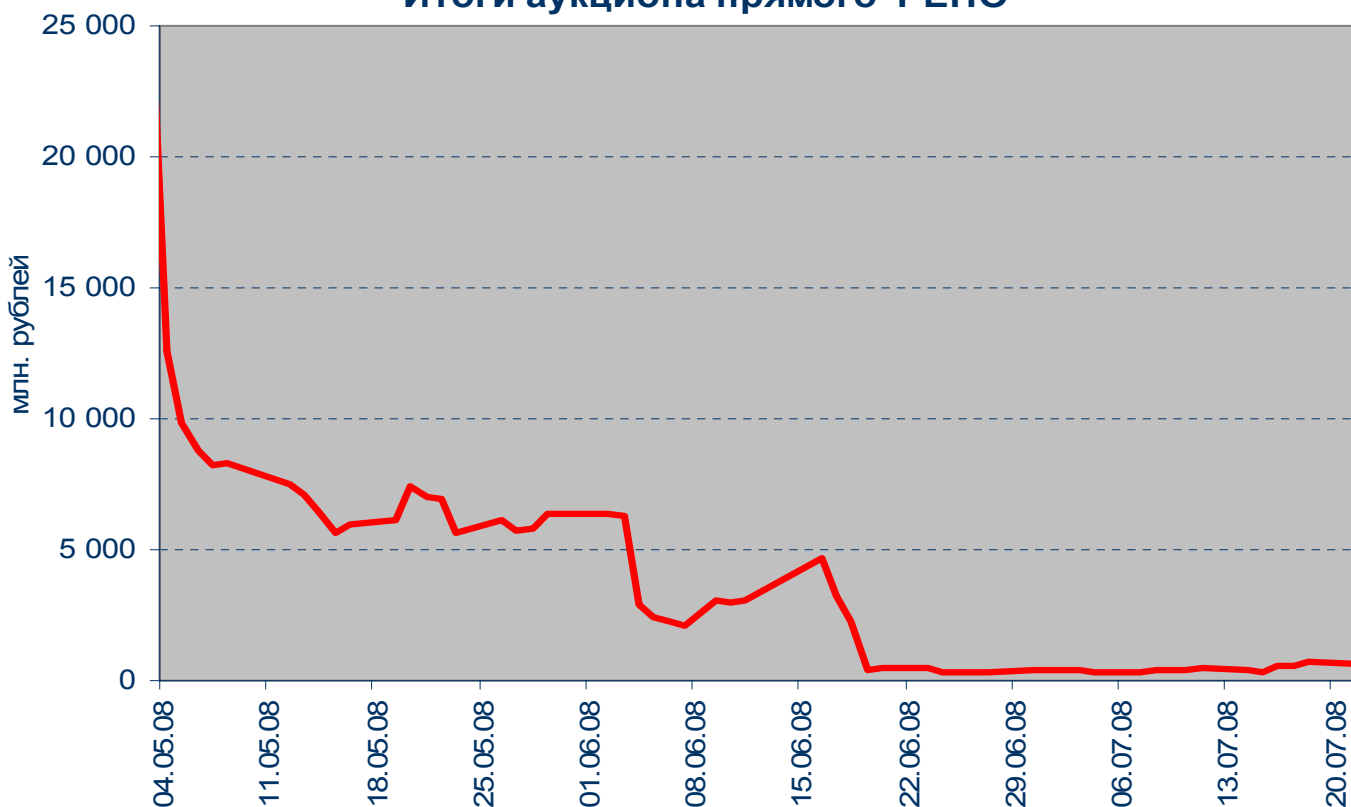


Денежный рынок

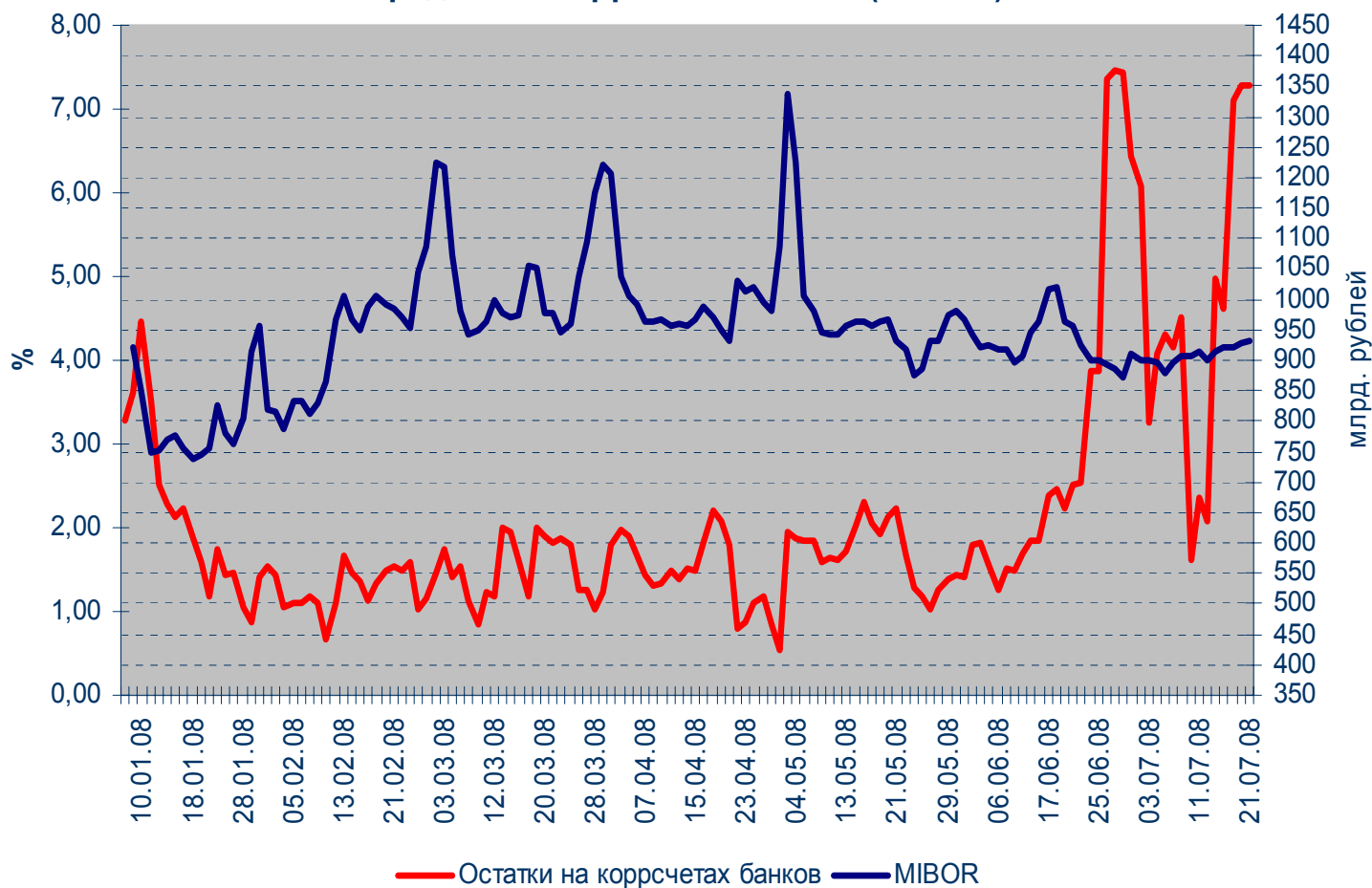
Задолженность кредитных организаций по ломбардным кредитам на начало операционного дня



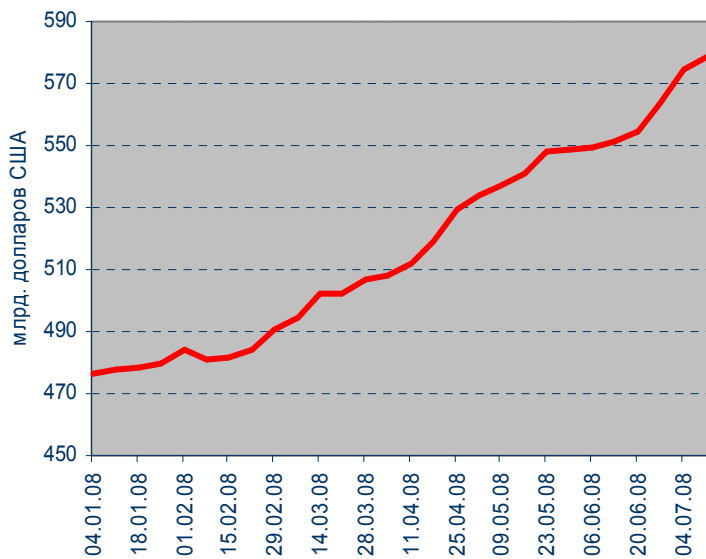
Итоги аукциона прямого РЕПО



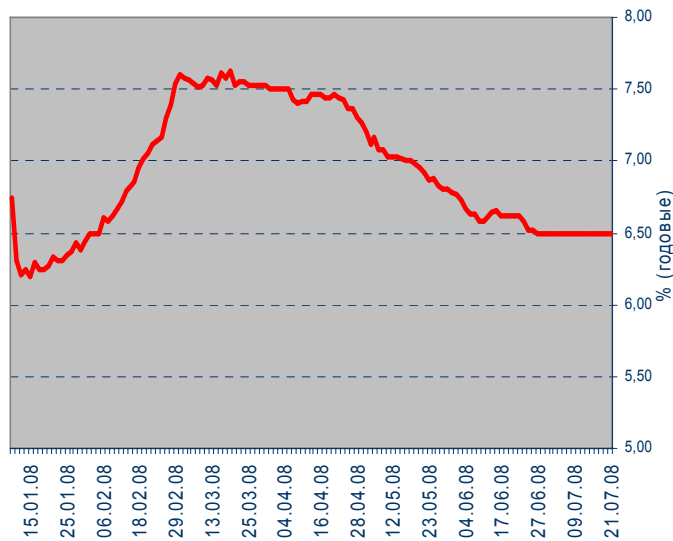
Остатки средств на коррсчетах банков (Россия) и MIBOR



Международные резервы РФ

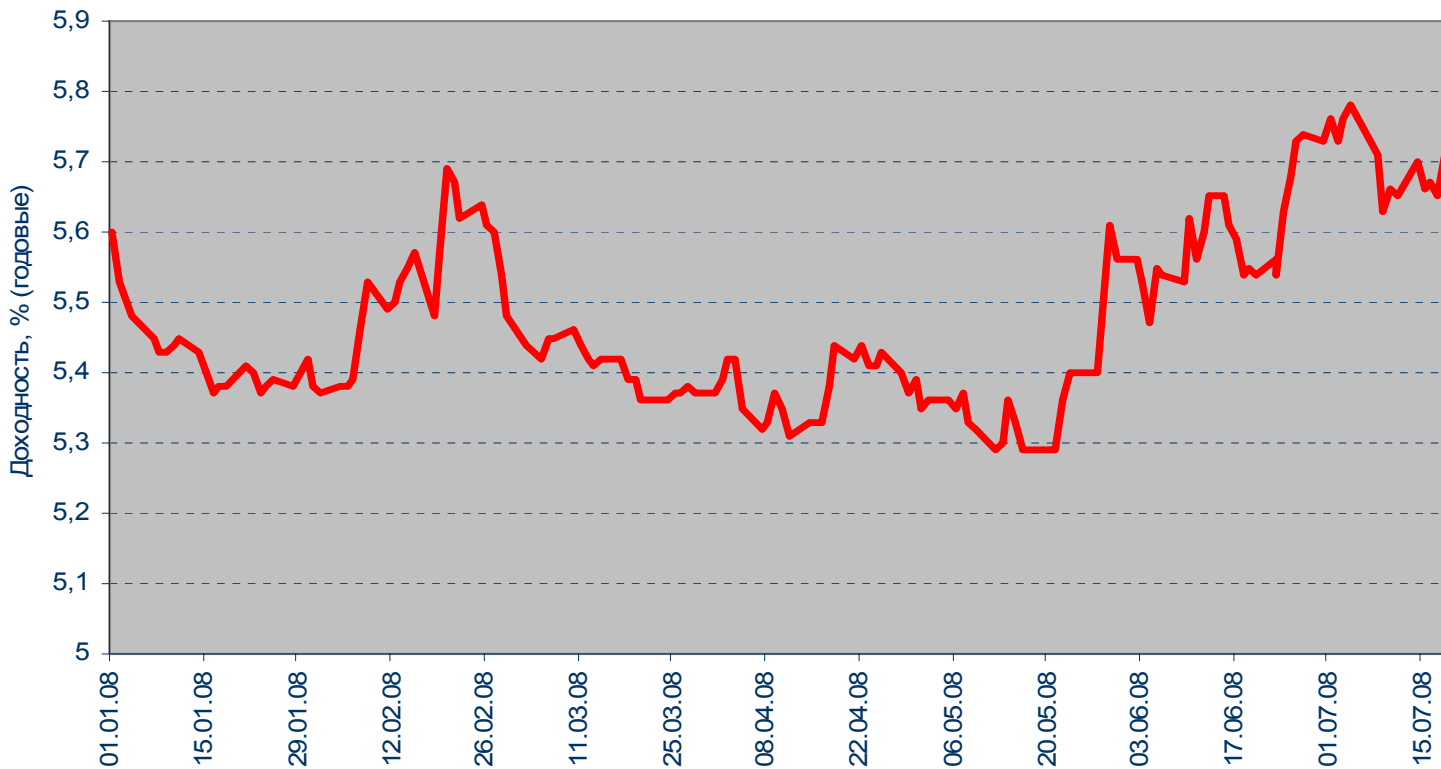


MOSPRIME 6M

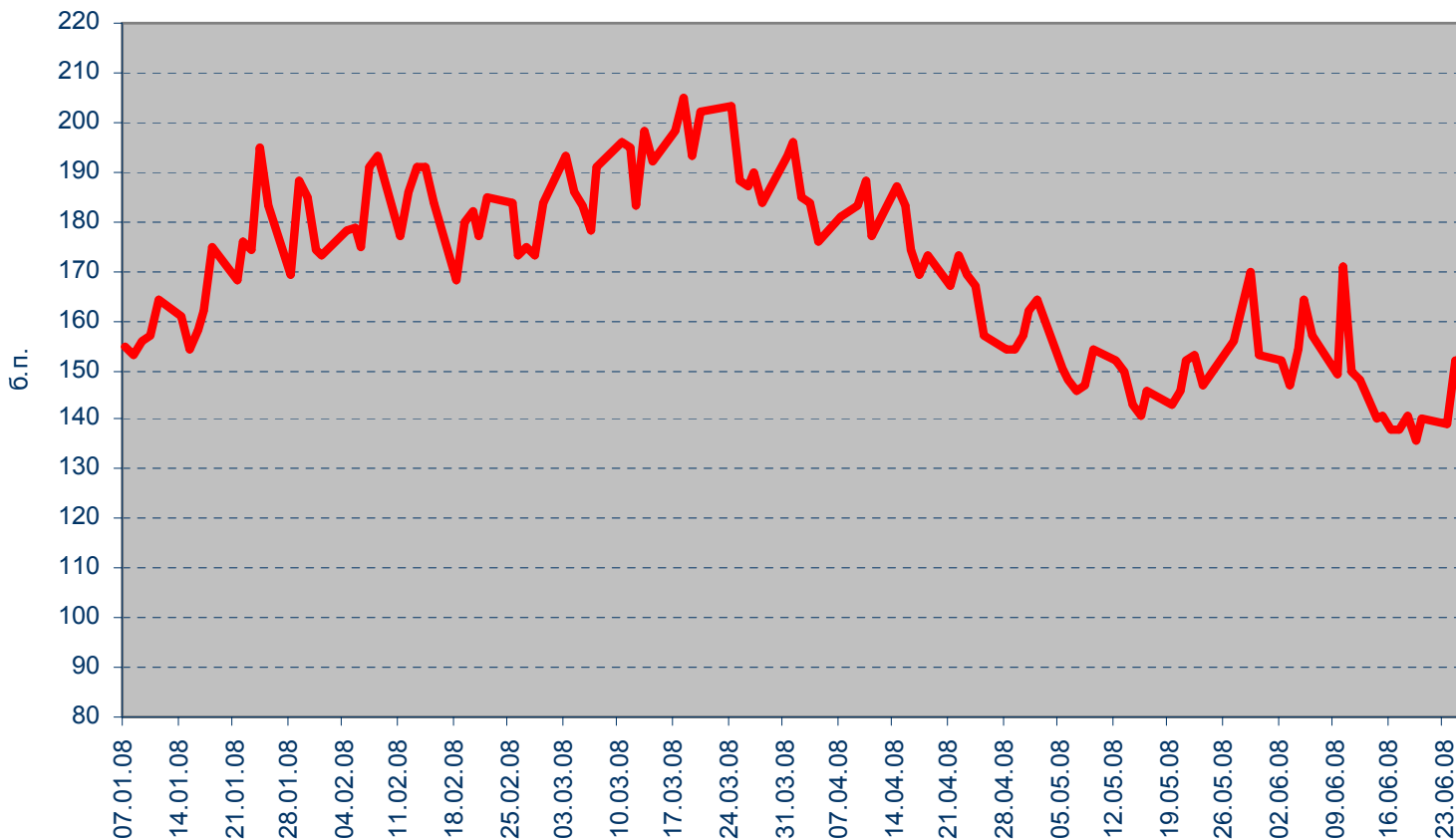


Рынок еврооблигаций

Динамика Россия, 2030



Спрэд Россия 30 и US Treasures 10



ВАЖНАЯ ИНФОРМАЦИЯ

Настоящий документ имеет исключительно информационное значение и не может рассматриваться как предложение или побуждение к покупке или продаже ценных бумаг, а также связанные с ними финансовые инструменты. Описания любой компании или компаний, и (или) их ценных бумаг, или рынков, или направлений развития, упомянутых в данном документе, не предполагают полноты их описания. Утверждения относительно прошлых результатов необязательно свидетельствуют о будущих результатах

Несмотря на то, что информация, изложенная в настоящем документе, была собрана из источников, которые АКБ «Связь-Банк» считает надежными, Банк не дает гарантий относительно их точности или полноты. При принятии инвестиционного решения инвесторам следует провести собственный анализ всех рисков, связанных с инвестированием в ценные бумаги. АКБ «Связь-Банк», его руководство, представители и сотрудники не несут ответственности за любой прямой или косвенный ущерб, наступивший в результате использования информации изложенной в настоящем документе.

АКБ «Связь-Банк» и связанные с ним стороны, должностные лица и (или) сотрудники Банка и (или) связанные с ними стороны могут владеть долями капитала компаний или выполнять услуги для одной или большего числа компаний, упомянутых в настоящем документе, и (или) намереваются приобрести такие доли капитала и (или) выполнять либо намереваться выполнять такие услуги в будущем (с учетом внутренних процедур Банка по избежанию конфликтов интересов). АКБ «Связь-Банк» и связанные с ним стороны могут действовать или уже действовали как дилеры с ценными бумагами или другими финансовыми инструментами, указанными в настоящем документе, или ценными бумагами, лежащими в основе таких финансовых инструментов или связанными с вышеуказанными ценными бумагами. Кроме того, АКБ «Связь-Банк» может иметь или уже имел взаимоотношения, или может предоставлять или уже предоставлял финансовые услуги упомянутым компаниям (включая инвестиционные банковские услуги, фондовый рынок и прочее). АКБ «Связь-Банк» может использовать информацию и выводы, представленные в настоящем документе, до его публикации.

Все выраженные оценки и мнения, представленные в настоящем документе, отражают исключительно личное мнение каждого аналитика, частично или полностью отвечающего за содержание данного документа

По вопросам проведения операций с ценными бумагами обращайтесь в отдел клиентского обслуживания: (495) 228-38-06

КОНТАКТНАЯ ИНФОРМАЦИЯ

ОАО АКБ «Связь-Банк»

125375, г. Москва, ул. Щепкина, д. 40, стр.1

Тел.: +7(495) 228-36-42

E-mail: IB@sviaz-bank.ru

Internet: <http://www.sviaz-bank.ru/>

Руководство

Автухов Михаил 228-38-01

IB@sviaz-bank.ru

Бахшиян Шаген 228-36-42

IB@sviaz-bank.ru

Эмиссия долговых инструментов

Барков Дмитрий 228-36-42 (30-93)

emission@sviaz-bank.ru

Смакаев Роберт 228-36-42 (33-37)

emission@sviaz-bank.ru

Волгарев Виктор 228-36-42 (30-97)

emission@sviaz-bank.ru

Менлиаманова Мирана 228-36-42 (30-23)

emission@sviaz-bank.ru

Сухина Юлия 228-36-42 (30-24)

emission@sviaz-bank.ru

Кривоногова Юлия 228-36-42 (31-99)

emission@sviaz-bank.ru

Сумин Андрей 228-36-42 (31-07)

emission@sviaz-bank.ru

Продажи на финансовых рынках

Сумин Владимир 228-38-06 (30-32)

sales@sviaz-bank.ru

Очкин Алексей 228-38-06 (31-01)

sales@sviaz-bank.ru

Голубничий Денис 228-38-01 (30-48)

sales@sviaz-bank.ru

Дергачев Дмитрий 228-38-01 (30-48)

sales@sviaz-bank.ru

Бабаджанов Сухроб 228-38-01 (31-24)

broker@sviaz-bank.ru

Клиентское обслуживание

Хмелева Ольга 228-38-06 (30-77)

broker@sviaz-bank.ru

Виноградова Анна 228-38-06 (31-02)

broker@sviaz-bank.ru

Анализ финансовых рынков

Свиридов Станислав 228-38-01 (31-92)

research@sviaz-bank.ru

Бодрин Юрий 228-38-01 (31-06)

research@sviaz-bank.ru

Гребцов Максим 228-38-01 (31-88)

research@sviaz-bank.ru

Кредитный анализ

Чердаков Евгений 228-36-42 (30-95)

CR@sviaz-bank.ru

Тарасов Олег 980-05-61 (30-96)

CR@sviaz-bank.ru